

**უნივერსიტეტ გეომედის კურსდამთავრებულთა სტატისტიკა (დასაქმების
მაჩვენებელი მიღებული კვალიფიკაციის შესაბამისად და აკადემიურ
განვითარებასთან დაკავშირებით)**

**I. დიპლომირებული მედიკოსის საგანმანათლებლო ქართულენოვანი და ინგლისურენოვანი
პროგრამის კურსდამთავრებულების დასაქმების (მიღებული კვალიფიკაციის შესაბამისად) და შემდგომ
საფეხურზე სწავლის გაგრძელების სტატისტიკა**

2020 წლის გამოშვების 12 კურსდამთავრებულიდან მიღებული კვალიფიკაციის შესაბამისად დასაქმებულია 25%, ხოლო რეზიდენტურაში სწავლა გააგრძელა 30%.

2020 წლის გამოშვების 16 კურსდამთავრებულიდან მიღებული კვალიფიკაციის შესაბამისად დასაქმებულია 25%, ხოლო რეზიდენტურაში სწავლა გააგრძელა 58%.

2021 წლის 9 კურსდამთავრებულიდან (ქართულენოვანი) მიღებული კვალიფიკაციის შესაბამისად დასაქმებულია 30%, ხოლო რეზიდენტურაში სწავლა გააგრძელა 30%.

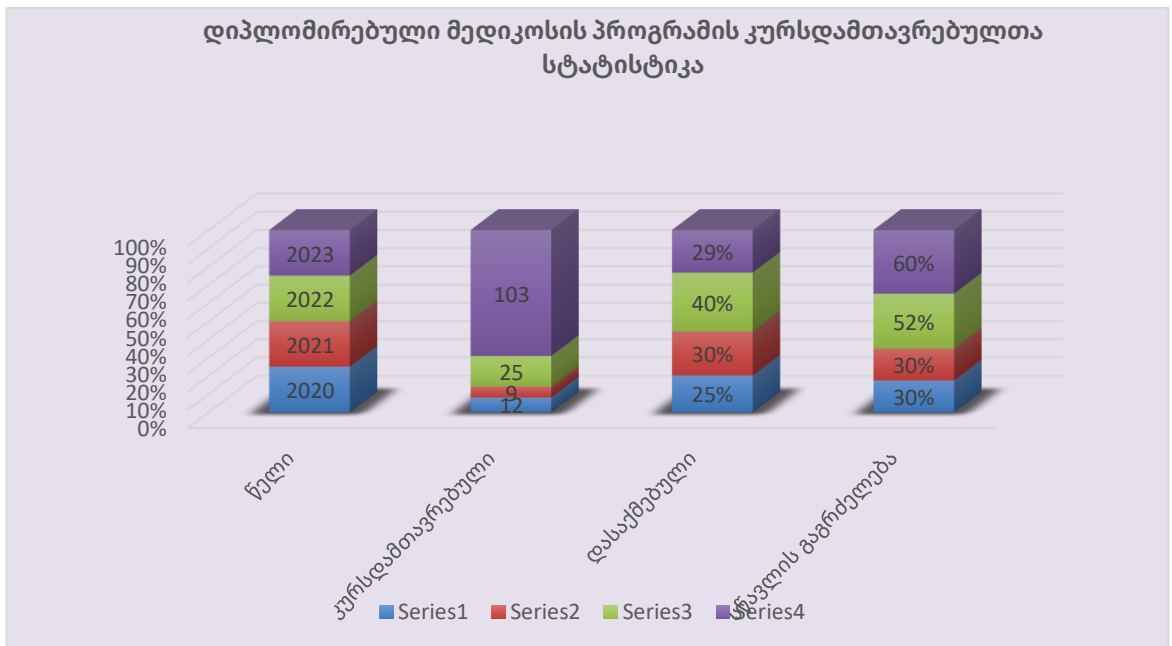
2021 წლის 53 კურსდამთავრებულიდან (ინგლისურენოვანი) მიღებული კვალიფიკაციის შესაბამისად დასაქმებულია 42%, ხოლო რეზიდენტურაში სწავლა გააგრძელა 58%.

2022 წლის 25 კურსდამთავრებულიდან (ქართულენოვანი) მიღებული კვალიფიკაციის შესაბამისად დასაქმებულია 40%, ხოლო რეზიდენტურაში სწავლა გააგრძელა 52%.

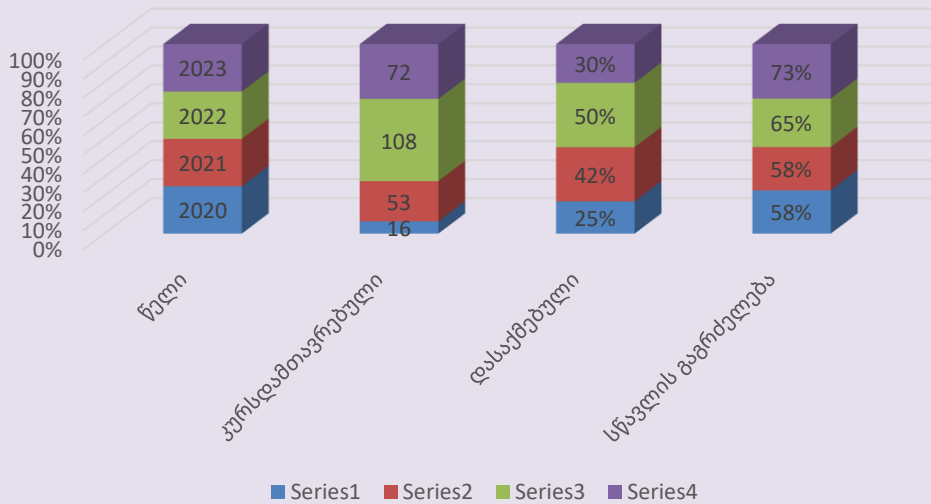
2022 წლის 108 კურსდამთავრებულიდან (ინგლისურენოვანი) მიღებული კვალიფიკაციის შესაბამისად დასაქმებულია 50%, ხოლო რეზიდენტურაში სწავლა გააგრძელა 65%.

2023 წლის 103 კურსდამთავრებულიდან (ქართულენოვანი) მიღებული კვალიფიკაციის შესაბამისად დასაქმებულია 29%, ხოლო რეზიდენტურაში სწავლა გააგრძელა 60%.

2023 წლის 72 კურსდამთავრებულიდან (ინგლისურენოვანი) მიღებული კვალიფიკაციის შესაბამისად დასაქმებულია 30%, ხოლო რეზიდენტურაში სწავლა გააგრძელა 72%.



**დიპლომირებული მედიკოსის პროგრამის კურსდამთავრებულთა
სტატისტიკა (ინგლისურენოვანი)**



**II. სტომატოლოგიის ერთსაფეხურიანი საგანმანათლებლო პროგრამის
კურსდამთავრებულ- ლების დასაქმების (მიღებული კვალიფიკაციის შესაბამისად) და
შემდგომ საფეხურზე სწავლის გაგრძელების სტატისტიკა**

2014 წლის გამოშვების 10 კურსდამთავრებულიდან მიღებული კვალიფიკაციის შესაბამისად დასაქმებულია 42%, ხოლო რეზიდენტურაში სწავლა გააგრძელა 30%.

2015 წლის გამოშვების 10 კურსდამთავრებულიდან მიღებული კვალიფიკაციის შესაბამისად დასაქმებულია 60%, ხოლო რეზიდენტურაში სწავლა გააგრძელა 50%.

2016 წლის გამოშვების 11 კურსდამთავრებულიდან მიღებული კვალიფიკაციის შესაბამისად დასაქმებულია 52%, ხოლო რეზიდენტურაში სწავლა გააგრძელა 45%.

2017 წლის გამოშვების 100 კურსდამთავრებულიდან მიღებული კვალიფიკაციის შესაბამისად დასაქმებულია 52%, ხოლო რეზიდენტურაში სწავლა გააგრძელა 41%.

2018 წლის გამოშვების 20 კურსდამთავრებულიდან მიღებული კვალიფიკაციის შესაბამისად დასაქმებულია 60%, ხოლო რეზიდენტურაში სწავლა გააგრძელა 45%.

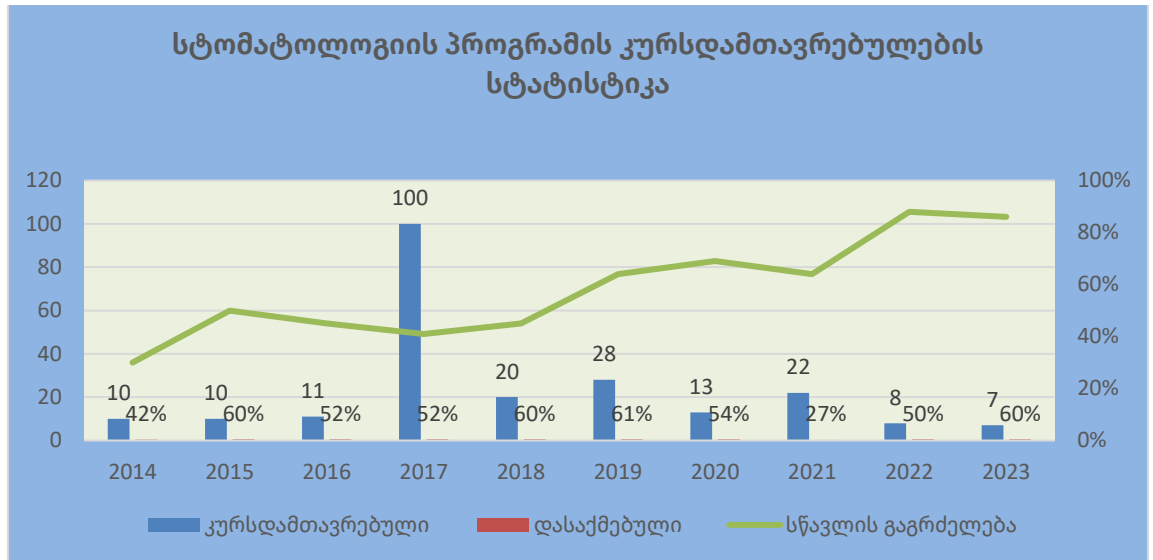
2019 წლის გამოშვების 28 კურსდამთავრებულიდან მიღებული კვალიფიკაციის შესაბამისად დასაქმებულია 61 %, ხოლო რეზიდენტურაში სწავლა გააგრძელა 64 %.

2020 წლის გამოშვების 13 კურსდამთავრებულიდან მიღებული კვალიფიკაციის შესაბამისად დასაქმებულია 54 %, ხოლო რეზიდენტურაში სწავლა გააგრძელა 69 %.

2021 წლის გამოშვების 22 კურსდამთავრებულიდან მიღებული კვალიფიკაციის შესაბამისად დასაქმებულია 27 %, ხოლო რეზიდენტურაში სწავლა გააგრძელა 64 %.

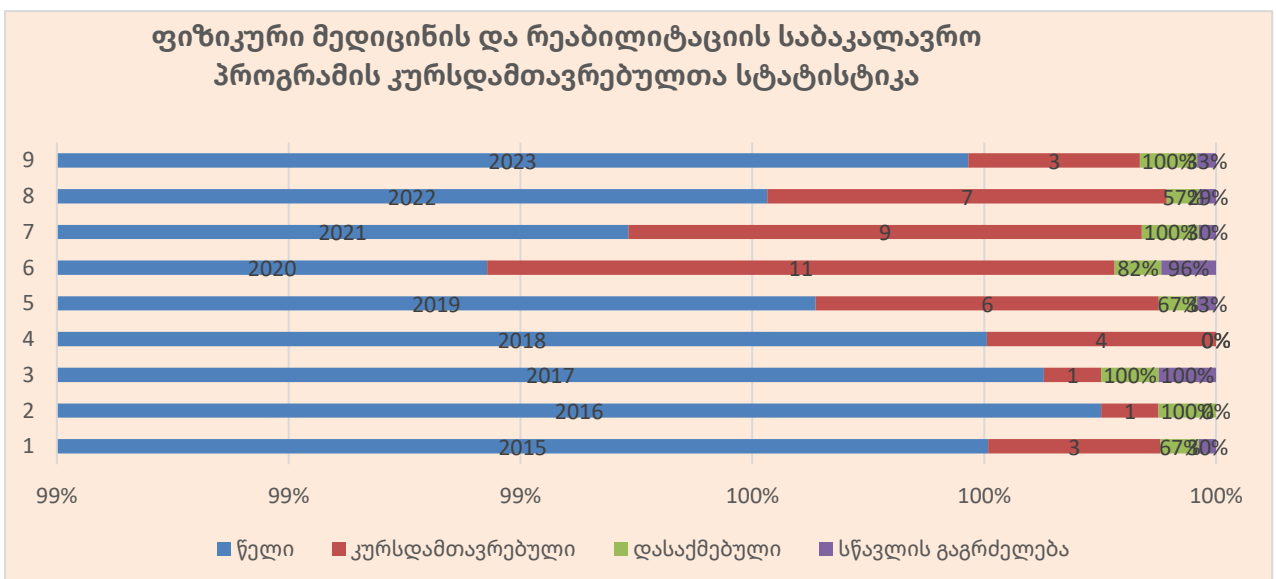
2022 წლის გამოშვების 8 კურსდამთავრებულიდან რეზიდენტურაში სწავლობს 7 – 88 %

2023 წლის გამოშვების 7 კურსდამთავრებულიდან 6 აბარებს რეზიდენტურაში - 86 %



III. ფიზიკური მედიცინის და რეაბილიტაციის საბაკალავრო საგანმანათლებლო პროგრამის კურსდამთავრებულების დასაქმების (მიღებული კვალიფიკაციის შესაბამისად) და შემდგომ საფეხურზე სწავლის გაგრძელების სტატისტიკა

1. 2015 წლის გამოშვების 3 კურსდამთავრებულიდან მიღებული კვალიფიკაციის შესაბამისად დასაქმებულია 67%, ხოლო მაგისტრატურაში სწავლა გააგრძელა 30%.
2. 2016 წლის გამოშვების 1 კურსდამთავრებულიდან მიღებული კვალიფიკაციის შესაბამისად დასაქმებულია 100, ხოლო მაგისტრატურაში სწავლა გააგრძელა 0%.
3. 2017 წლის გამოშვების 1 კურსდამთავრებულიდან მიღებული კვალიფიკაციის შესაბამისად დასაქმებულია 100%, ხოლო მაგისტრატურაში სწავლა გააგრძელა 100%.
4. 2018 წლის გამოშვების 4 კურსდამთავრებულიდან მიღებული კვალიფიკაციის შესაბამისად დასაქმებულია 0%, ხოლო მაგისტრატურაში სწავლა გააგრძელა 0%.
5. 2019 წლის გამოშვების 6 კურსდამთავრებულიდან მიღებული კვალიფიკაციის შესაბამისად დასაქმებულია 67%, ხოლო მაგისტრატურაში სწავლა გააგრძელა 33%
6. 2020 წლის გამოშვების 11 კურსდამთავრებულიდან მიღებული კვალიფიკაციის შესაბამისად დასაქმებულია 82%, ხოლო მაგისტრატურაში სწავლა გააგრძელა 96%.



7. 2021 წლის გამოშვების 9 კურსდამთავრებულიდან მიღებული კვალიფიკაციის

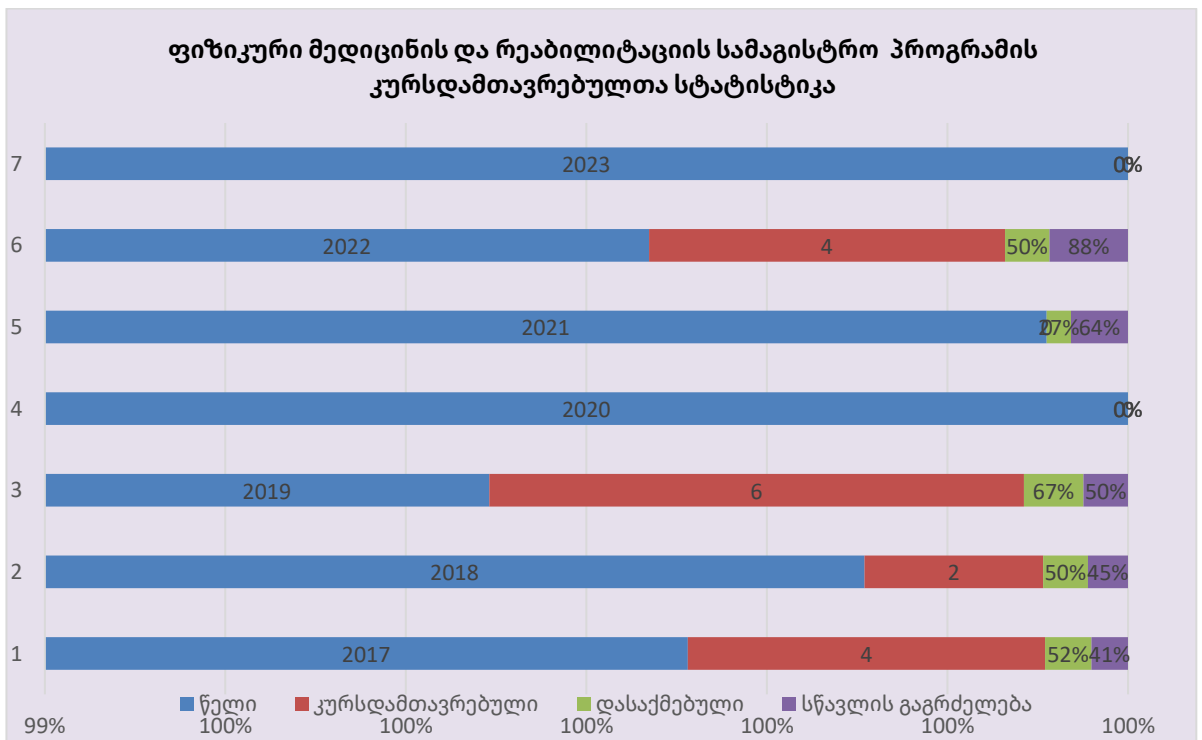
შესაბამისად დასაქმებულია 100%, ხოლო მაგისტრატურაში სწავლა გააგრძელა 30%.

8. 2022 წლის გამოშვების 7 კურსდამთავრებულიდან მიღებული კვალიფიკაციის შესაბამისად დასაქმებულია 57%, ხოლო მაგისტრატურაში სწავლა გააგრძელა 29%.

9. 2023 წლის გამოშვების 3 კურსდამთავრებულიდან მიღებული კვალიფიკაციის შესაბამისად დასაქმებულია 100%, ხოლო მაგისტრატურაში სწავლა გააგრძელა 33%.

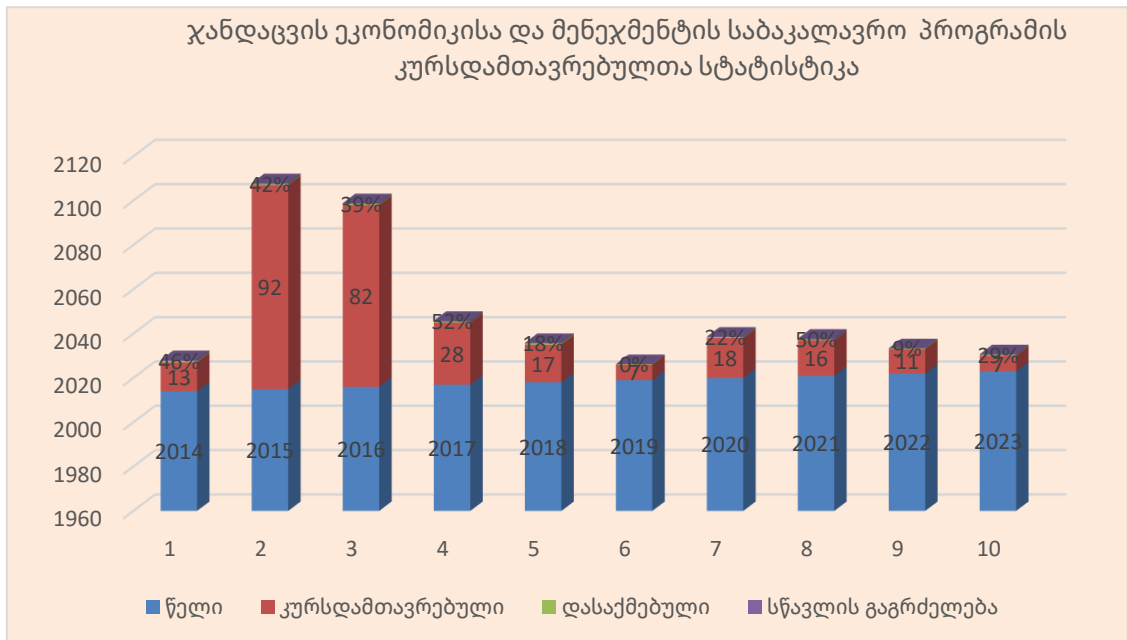
IV. ფიზიკური მედიცინის და რეაბილიტაციის სამაგისტრო საგანმანათლებლო პროგრამის კურსდამთავრებულების დასაქმების (მიღებული კვალიფიკაციის შესაბამისად) და შემდგომ საფეხურზე სწავლის გაგრძელების სტატისტიკა

1. 2017 წლის გამოშვების 4 კურსდამთავრებულიდან მიღებული კვალიფიკაციის შესაბამისად დასაქმებულია 100 %, ხოლო მაგისტრატურაში სწავლა გააგრძელა 50 %.
2. 2018 წლის გამოშვების 24 კურსდამთავრებულიდან მიღებული კვალიფიკაციის შესაბამისად დასაქმებულია 50 %, ხოლო მაგისტრატურაში სწავლა გააგრძელა 50 %.
3. 2019 წლის გამოშვების 6 კურსდამთავრებულიდან მიღებული კვალიფიკაციის შესაბამისად დასაქმებულია 67 %, ხოლო მაგისტრატურაში სწავლა გააგრძელა 50 %.
4. 2020 წლის მედიცინის და რეაბილიტაციის სამაგისტრო საგანმანათლებლო პროგრამას კურსდამთავრებული არ ჰყოლია.
5. 2021 წლის გამოშვების 0 კურსდამთავრებულიდან მიღებული კვალიფიკაციის შესაბამისად დასაქმებულია 0 %, ხოლო მაგისტრატურაში სწავლა გააგრძელა 0 %.
6. 2022 წლის გამოშვების 4 მიღებული კვალიფიკაციის შესაბამისად დასაქმებულია 75 %, ხოლო მაგისტრატურაში სწავლა გააგრძელა 50 %.
7. 2023 წლის გამოშვების 0 მიღებული კვალიფიკაციის შესაბამისად დასაქმებულია 0 %, ხოლო მაგისტრატურაში სწავლა გააგრძელა 0 %.



V. ჯანდაცვის ეკონომიკისა და მენეჯმენტის საბაკალავრო საგანმანათლებლო პროგრამის კურსდამთავრებულების დასაქმების (მიღებული კვალიფიკაციის შესაბამისად) და შემდგომ საფეხურზე სწავლის გაგრძელების სტატისტიკა

1. 2013 წლის გამოშვების 50 კურსდამთავრებულიდან მიღებული კვალიფიკაციის შესაბამისად დასაქმებულია 58%, ხოლო მაგისტრატურაში სწავლა გააგრძელა 35%.
2. 2014 წლის გამოშვების 13 კურსდამთავრებულიდან მიღებული კვალიფიკაციის შესაბამისად დასაქმებულია 62%, ხოლო მაგისტრატურაში სწავლა გააგრძელა 46%.
3. 2015 წლის გამოშვების 92 კურსდამთავრებულიდან მიღებული კვალიფიკაციის შესაბამისად დასაქმებულია 51%, ხოლო მაგისტრატურაში სწავლა გააგრძელა 42%.
4. 2016 წლის გამოშვების 82 კურსდამთავრებულიდან მიღებული კვალიფიკაციის შესაბამისად დასაქმებულია 50%, ხოლო მაგისტრატურაში სწავლა გააგრძელა 39%.
5. 2017 წლის გამოშვების 28 კურსდამთავრებულიდან მიღებული კვალიფიკაციის შესაბამისად დასაქმებულია 32%, ხოლო მაგისტრატურაში სწავლა გააგრძელა 52%.
6. 2018 წლის გამოშვების 17 კურსდამთავრებულიდან მიღებული კვალიფიკაციის შესაბამისად დასაქმებულია 65%, ხოლო მაგისტრატურაში სწავლა გააგრძელა 18%.
7. 2019 წლის გამოშვების 7 კურსდამთავრებულიდან მიღებული კვალიფიკაციის შესაბამისად დასაქმებულია 29%, ხოლო მაგისტრატურაში სწავლა გააგრძელა 0%.
8. 2020 წლის გამოშვების 18 კურსდამთავრებულიდან მიღებული კვალიფიკაციის შესაბამისად დასაქმებულია 44%, ხოლო მაგისტრატურაში სწავლა გააგრძელა 22%.
9. 2021 წლის გამოშვების 22 კურსდამთავრებულიდან მიღებული კვალიფიკაციის შესაბამისად დასაქმებულია 27 %, ხოლო მაგისტრატურაში სწავლა გააგრძელა 50 %.
10. 2022 წლის გამოშვების 11 კურსდამთავრებულიდან მიღებული კვალიფიკაციის შესაბამისად დასაქმებულია 36 %, ხოლო მაგისტრატურაში სწავლა გააგრძელა 9 %.
11. 2023 წლის გამოშვების 7 კურსდამთავრებულიდან მიღებული კვალიფიკაციის შესაბამისად დასაქმებულია 43 %, ხოლო მაგისტრატურაში სწავლა გააგრძელა 29 %.



VI. ჯანდაცვის ეკონომიკისა და მენეჯმენტის სამაგისტრო საგანმანათლებლო პროგრამის კურსდამთავრებულების დასაქმების (მიღებული კვალიფიკაციის შესაბამისად) და შემდგომ საფეხურზე სწავლის გაგრძელების სტატისტიკა

1. 2014 წლის გამოშვების 2 კურსდამთავრებულიდან მიღებული კვალიფიკაციის შესაბამისად დასაქმებულია 100%, ხოლო მაგისტრატურაში სწავლა გააგრძელა 50 %.

2. 2015 წლის გამოშვების 4 კურსდამთავრებულიდან მიღებული კვალიფიკაციის შესაბამისად დასაქმებულია 75%, ხოლო მაგისტრატურაში სწავლა გააგრძელა 25 %.
3. 2016 წლის გამოშვების 4 კურსდამთავრებულიდან მიღებული კვალიფიკაციის შესაბამისად დასაქმებულია 50%, ხოლო მაგისტრატურაში სწავლა გააგრძელა 50 %.
4. 2017 წლის გამოშვების 4 კურსდამთავრებულიდან მიღებული კვალიფიკაციის შესაბამისად დასაქმებულია 100%, ხოლო მაგისტრატურაში სწავლა გააგრძელა 50 %.
5. 2018 წლის გამოშვების 1 კურსდამთავრებულიდან მიღებული კვალიფიკაციის შესაბამისად დასაქმებულია 100%, ხოლო მაგისტრატურაში სწავლა გააგრძელა 100 %.
6. 2019 წლის გამოშვების 3 კურსდამთავრებულიდან მიღებული კვალიფიკაციის შესაბამისად დასაქმებულია 100%, ხოლო მაგისტრატურაში სწავლა გააგრძელა 0 %.
7. 2020 წლის გამოშვების 2 კურსდამთავრებულიდან მიღებული კვალიფიკაციის შესაბამისად დასაქმებულია 50%, ხოლო მაგისტრატურაში სწავლა გააგრძელა 50 %.
8. 2021 წლის გამოშვების 2 კურსდამთავრებულიდან მიღებული კვალიფიკაციის შესაბამისად დასაქმებულია 50 %, ხოლო მაგისტრატურაში სწავლა გააგრძელა 50 %.
9. 2022 წლის გამოშვების 8 კურსდამთავრებულიდან მიღებული კვალიფიკაციის შესაბამისად დასაქმებულია 50 %, ხოლო მაგისტრატურაში სწავლა გააგრძელა 25 %.
10. 2023 წლის გამოშვების 1 კურსდამთავრებულიდან მიღებული კვალიფიკაციის შესაბამისად დასაქმებულია 100 %, ხოლო მაგისტრატურაში სწავლა გააგრძელა 0 %.

